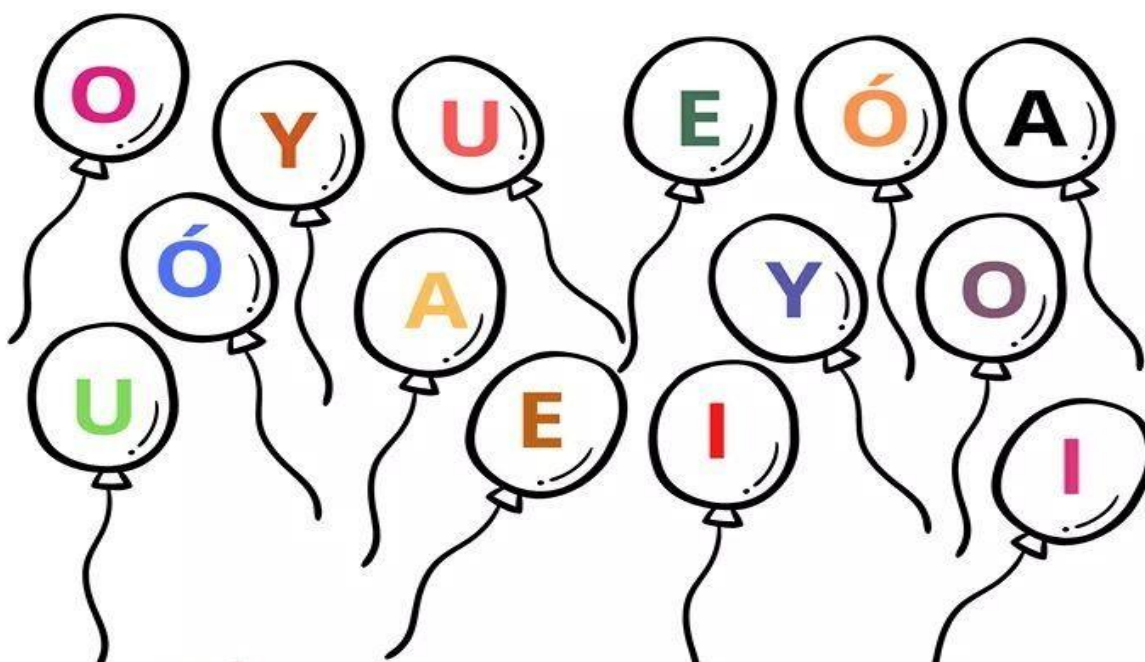


ZAJĘCIA LOGOPEDYCZNE DZIECI 3,4 letnie  
TEMAT: „SAMOGŁOSKI”

1. ćwiczenia oddechowe – głębokie wdechy nosem i powolne wypuszczanie powietrza ustami,  
zabawę: spacer po szeleszczących liściach (na wydechu wymawianie głoski sz, sz, sz....),  
koszenie trawy: wdech i ciach! wdech i ciach!  
rąbanie drzewa: wdech i trrach! wdech i trrach!  
szum wiatru: szszsz (raz głośniej, raz ciszej),  
chuchanie na zmarzniete ręce: chuuu, chuuu, picie herbaty, studzenie herbaty przez dmuchanie: u u u u u u...
2. ćwiczenia warg – (podkówka z warg), wesolej (płaskie wargi, rozciągnięte od ucha do ucha), złej (wąski, cienki pasek), obrażonej ( wargi ściśnięte),
3. ćwiczenia języka – „ języczek wędrowniczek” wędrując dotyka: wargi górnej, wargi dolnej, kątek ust, stara się sięgnąć do nosa, do uszu.
4. wymawianie samogłoski ustne, najpierw staccato (oddzielnie), a potem legato (płynnie).  
Następnie prosimy dzieci o dokładne powtórzenie ćwiczenia.  
a.....a.....a.....aaaaaa,  
o.....o.....o.....oooooo,  
u.....u.....u.....uuuuuu,  
e.....e.....e.....eeeeee,  
y.....y.....y.....yyyyyy, i.....i.....i.....iiiiiiii.
5. Wykonanie kart pracy poprzez kolorowanie i wymawianie samogłosek :



Y

i


ó

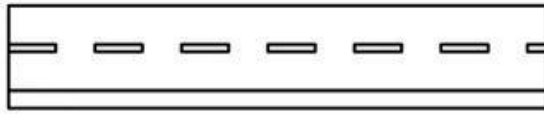

U

E

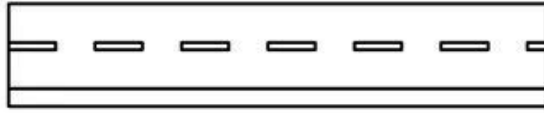
O

A

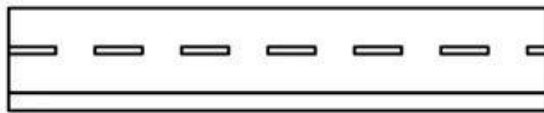




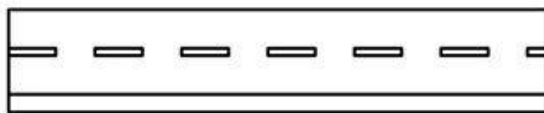
A A



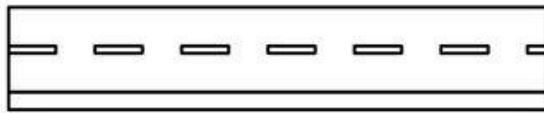

E E



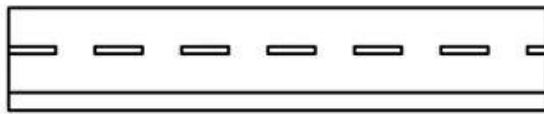

O O



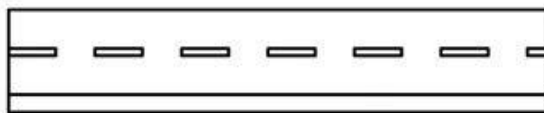
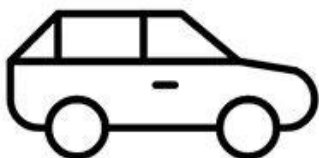
Ó Ó



Y Y



i i



U U

Dziękuję 😊